Инструкции для портала «Библиошкола»

Школьный портал это инновационный образовательный ресурс, открывающий новые возможности информационно - образовательной среды, а также предоставляющий доступ к учебно-методической и познавательной литературе.

Доступ к онлайн-библиотеке

Доступ к школьному порталу осуществляется по подписке. Все желающие могут получить бесплатный тестовый доступ к ресурсу.

Доступ предоставляется организации либо по логинам и паролям, либо по IP-адресам. После регистрации в стенах школы пользоваться ресурсом можно из любой точки.

Авторизация в системе

Для авторизации следует открыть страницу портала biblioschool.ru и нажать на кнопку «Войти».

В появившихся полях вводим предоставленный логин и пароль.

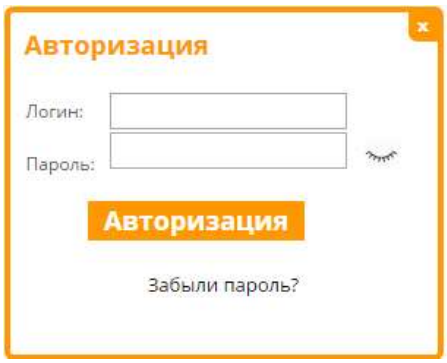

Поиск книг в библиотеке

После успешной авторизации можно приступить к работе с ресурсом. Чтобы найти нужную книгу, следует воспользоваться поиском или просмотром каталога.

Например, в поисковой строке вводим фамилию автора или название книги.

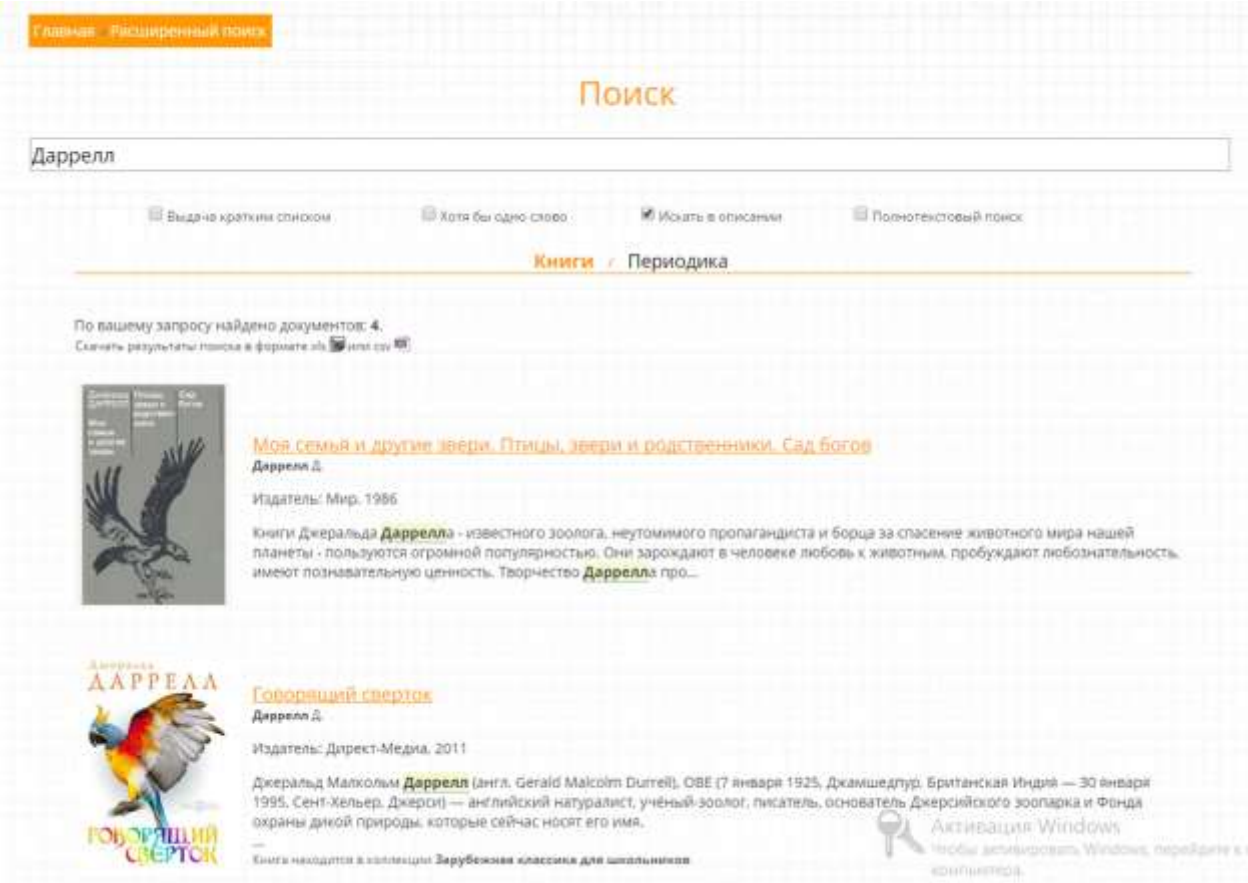

Или выбираем раздел каталога.

Чтение доступных книг

После перехода на детальную страницу книги, открывается вкладка с удобным интерфейсом для чтения.

Детальная страница книги:

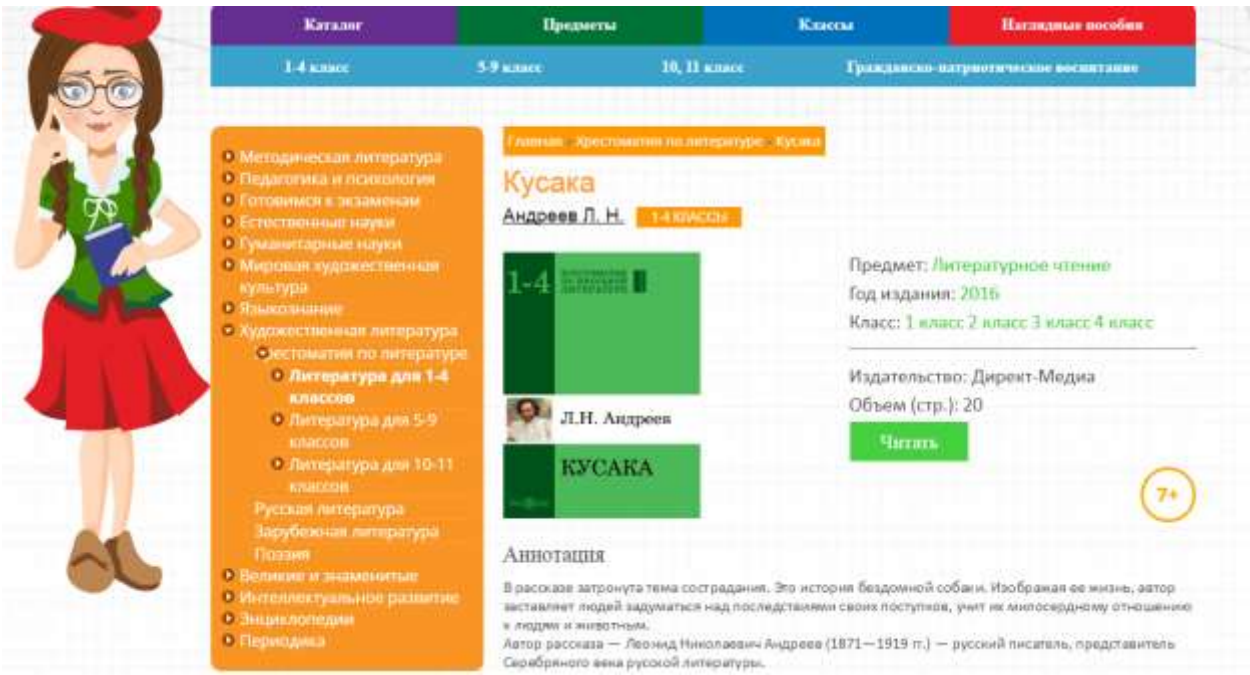

Данный интерфейс предоставляет гибкие настройки отображения, возможность листания, полноэкранного чтения, просмотра оглавления, механизм закладок.